

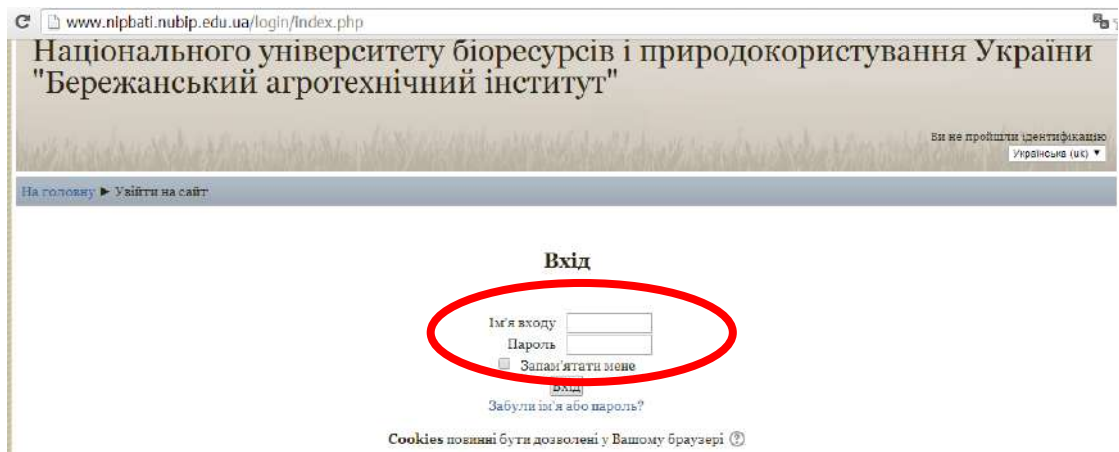
# ІНСТРУКЦІЯ СТУДЕНТУ ДЛЯ ЗДАЧІ ІСПИТУ (ЗАЛІКУ) В ПЛАТФОРМІ MOODLE

1. Заходимо на сайт <http://www.nipbati.nubip.edu.ua/>

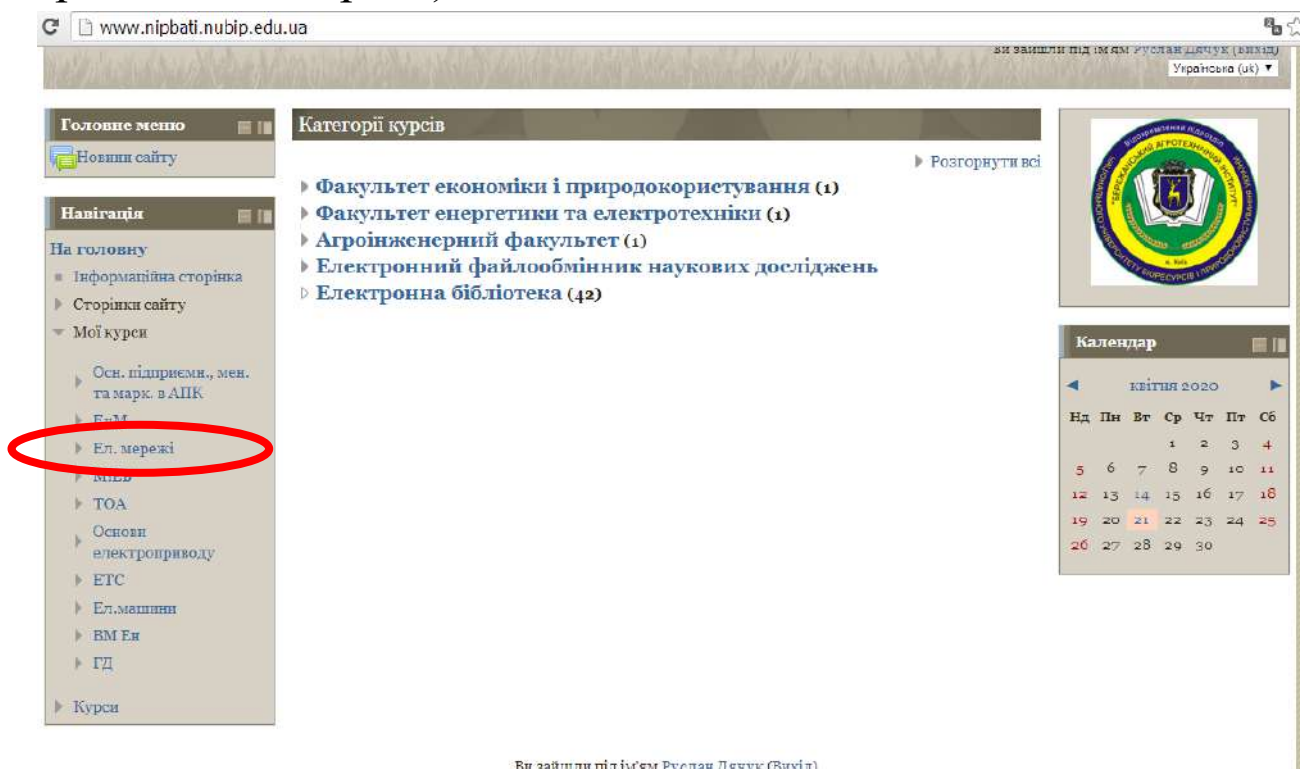
2. Проходимо ідентифікацію натиснувши вхід:



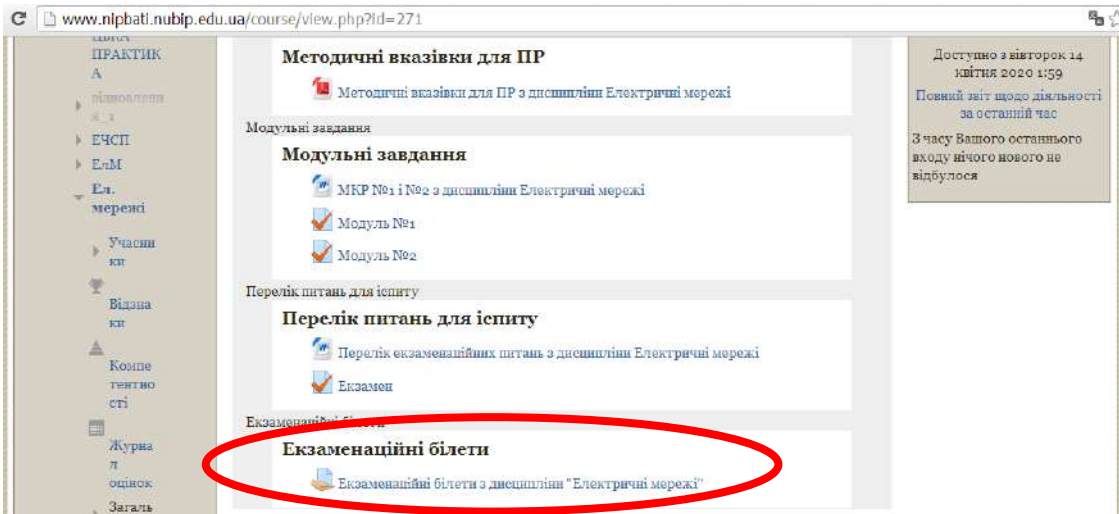
3. Заходимо під своїм логіном і паролем:



4. В навігації вибираємо свій курс (навчальну дисципліну, наприклад: Ел.мережі):



5. Знаходимо Розділ **Екзаменаційні білети (Тестові завдання для залік)**, натискаємо позначення:  **Екзаменаційні білети** ;



www.nipbatf.nubip.edu.ua/course/view.php?id=271

**Методичні вказівки для ПР**

Методичні вказівки для ПР з дисципліни Електричні мережі

Модульні завдання

**Модульні завдання**

- МКР №1 і №2 з дисципліни Електричні мережі
- Модуль №1
- Модуль №2

Перелік питань для іспиту

**Перелік питань для іспиту**

- Перелік екзаменаційних питань з дисципліни Електричні мережі
- Екзамен

Екзаменаційні білети

**Екзаменаційні білети**

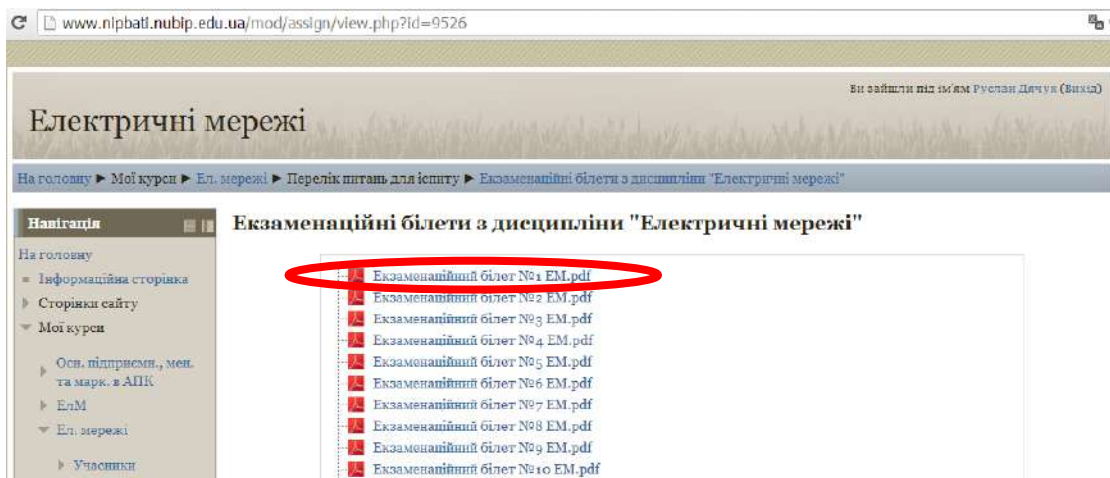
- Екзаменаційні білети з дисципліни "Електричні мережі"

Доступно з вівторок 14 квітня 2020 1:59

Повний заїт щодо діяльності за останній час

З часу Вашого останнього входу відего нового не відбулося

6. Вибираємо номер білета, завантажуюємо його та виконуємо відповідне завдання:



www.nipbatf.nubip.edu.ua/mod/assign/view.php?id=9526

Ви зайшли під ім'ям Руслан Дачук (Вихід)

**Електричні мережі**

На головну ► Мої курси ► Ел. мережі ► Перелік питань для іспиту ► Екзаменаційні білети з дисципліни "Електричні мережі"

**Екзаменаційні білети з дисципліни "Електричні мережі"**

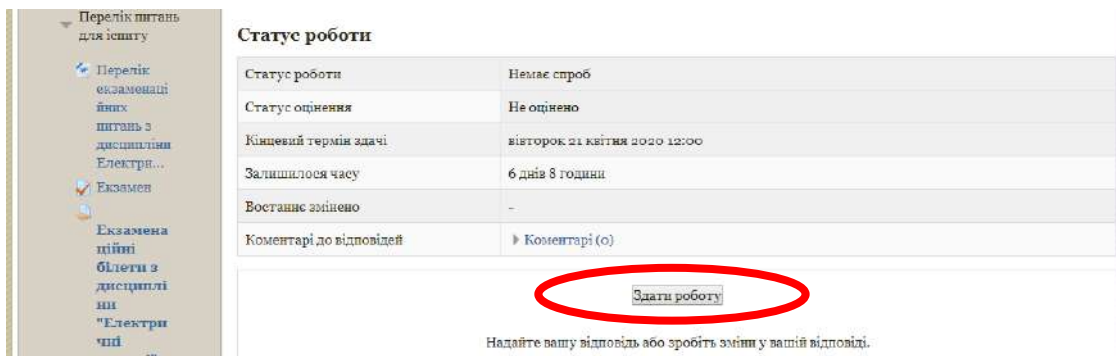
- Екзаменаційний білет №1 EM.pdf
- Екзаменаційний білет №2 EM.pdf
- Екзаменаційний білет №3 EM.pdf
- Екзаменаційний білет №4 EM.pdf
- Екзаменаційний білет №5 EM.pdf
- Екзаменаційний білет №6 EM.pdf
- Екзаменаційний білет №7 EM.pdf
- Екзаменаційний білет №8 EM.pdf
- Екзаменаційний білет №9 EM.pdf
- Екзаменаційний білет №10 EM.pdf

Навігація

На головну

- Інформаційна сторінка
- Сторінки сайту
- Мої курси
  - Осв. підприємств., менедж. та марк. в АПК
  - ЕлМ
  - Ел. мережі
  - Учасники

7. Натискаємо **Здати роботу**



Перелік питань для іспиту

- Перелік екзаменаційних питань з дисципліни Електричні мережі
- Екзамен
- Екзаменаційні білети з дисципліни "Електричні мережі"

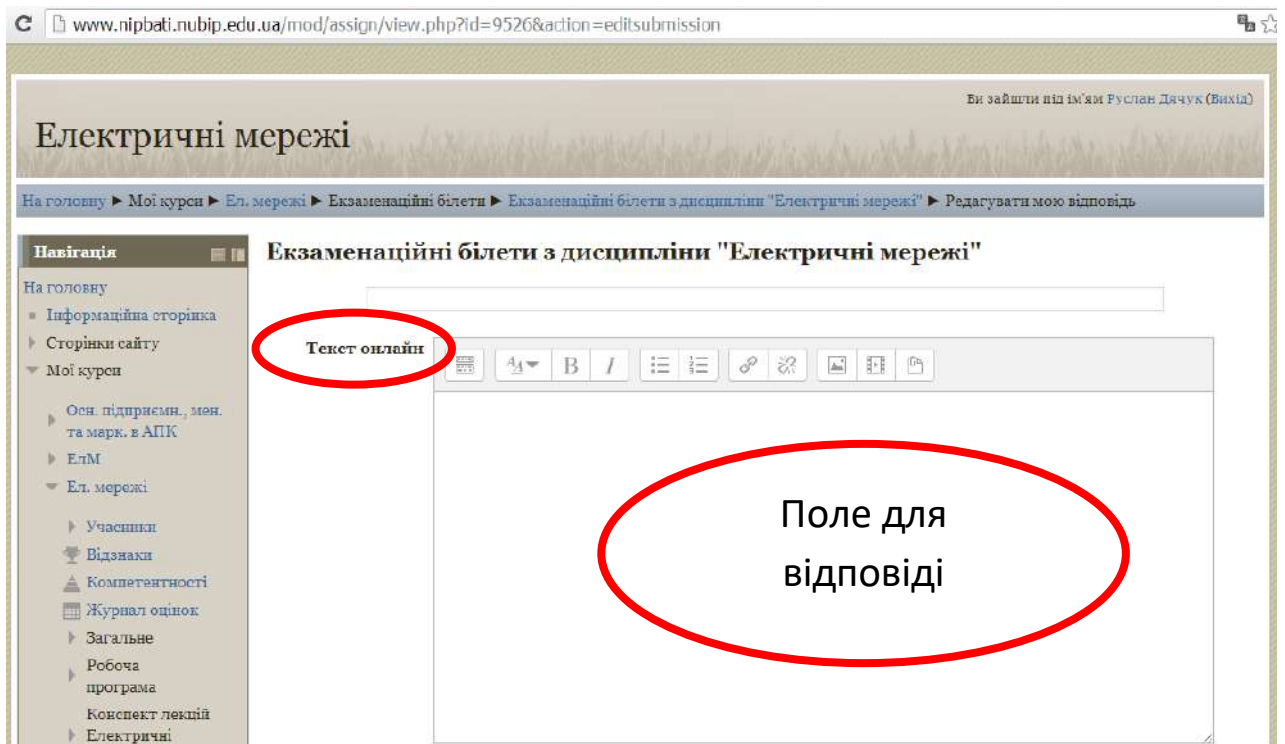
**Статус роботи**

Статус роботи	Немає спроб
Статус оцінювання	Не оцінено
Кінцевий термін здачі	вівторок 21 квітня 2020 12:00
Залишилося часу	6 днів 8 годин
Востаннє змінено	-
Коментарі до відповідей	► Коментарі (0)

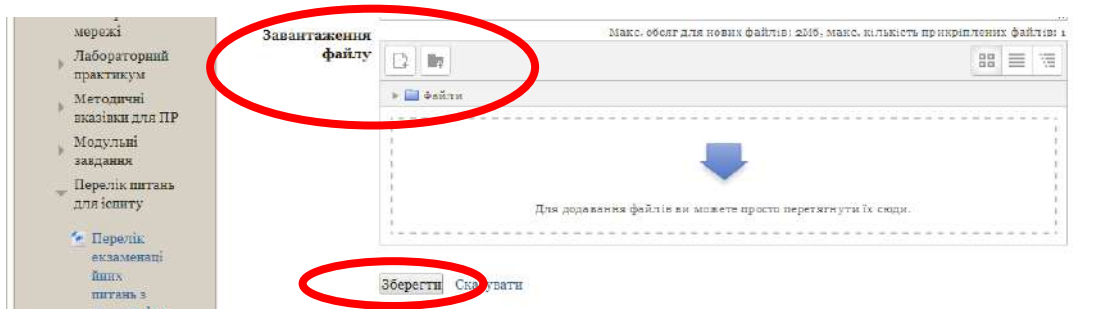
**Здати роботу**

Надайте вашу відповідь або зробіть зміни у вашій відповіді.

## 8. Відповідь можна надавати онлайн у вікні **Текст онлайн**



## 9. Відповідь також можна надавати прикріпивши бланк контрольної (екзаменаційної) роботи через дане меню завантаживши файл:



## 10. Після завершення натискаємо **Зберегти**

11. Після завантаження файлу (бланка) відповіді необхідно відправити Вашу роботу на оцінювання, для цього натискаємо **Відправити на оцінення**, з можливістю редагувати Вашу відповідь перед надсиланням викладачу для перевірки

The screenshot shows a Moodle assignment page with the following table:

Статус роботи	Черновик (не дано)
Статус оцінення	Не оцінено
Кінцевий термін здачі	понеділок 27 квітня 2020 12:00
Залишилося часу	10 днів 20 годин
Востаннє змінено	четвер 16 квітня 2020 3:35
Завантаження файлу	Екзаменаційний білет №1 ЕМ Дячук.doc
Коментарі до відповідей	Коментарі (0)

Below the table, there are two buttons circled in red: "Редагувати мою відповідь" and "Відправити на оцінення".

Text below the buttons: "Надайте вашу відповідь або зробіть зміни у вашій відповіді."

Text at the bottom: "Як тільки ви відішлете роботу на оцінення, ви не зможете зробити в ній ніяких змін"

12. Після відправлення на оцінення у всіх подальших випадках натискаємо **Продовжити**.

13. Ваша робота **успішно** збережена в курсі навчальної дисципліни для перевірки викладачем, про що буде свідчити статус роботи – **Здано на оцінення!**

The screenshot shows the same Moodle assignment page, but the status has changed. The table now shows:

Статус роботи	Здано на оцінення
Статус оцінення	Не оцінено
Кінцевий термін здачі	понеділок 27 квітня 2020 12:00
Залишилося часу	10 днів 20 годин
Востаннє змінено	четвер 16 квітня 2020 3:50
Завантаження файлу	Екзаменаційний білет №1 ЕМ Дячук.doc
Коментарі до відповідей	Коментарі (0)

The cell containing "Здано на оцінення" is circled in red.

Text below the table: "Ви зайшли під ім'ям Руслан Дячук (Вихід)"

Text at the bottom: "Ел. мережі"

**Бажаємо успіхів!**