

ПРАВИЛА ПОВЕДІНКИ ПІД ЧАС КОМЕНДАНТСЬКОЇ ГОДИНИ:

ЗАБОРОНЕНО ПЕРЕБУВАТИ НА ВУЛИЦЯХ ТА В ІНШИХ ГРОМАДСЬКИХ МІСЦЯХ, ЯКЩО ВИ НЕ Є ПРАЦІВНИКАМИ ОБ'ЄКТІВ КРИТИЧНОЇ ІНФРАСТРУКТУРИ (ДЛЯ ЦЬОГО У ВАС МАЄ БУТИ СПЕЦІАЛЬНА ПЕРЕПУСТКА)

ОСОБИ, ЯКІ ПЕРЕБУВАЮТЬ НА ВУЛИЦЯХ В ЗАБОРОНЕНИЙ ЧАС, МОЖУТЬ ВВАЖАТИСЯ ЧЛЕНАМИ ДИВЕРСІЙНО-РОЗВІДУВАЛЬНИХ ГРУП

ПРАВИЛО НЕ ПОШИРЮЄТЬСЯ НА ПЕРЕМІЩЕННЯ ДО УКРИТТІВ ПІД ЧАС СИГНАЛУ ТРИВОГИ

ТАКОЖ РЕКОМЕНДУЄМО ДОТРИМУВАТИСЬ ПРАВИЛ СВІТЛОМАСКУВАННЯ:

ЗАШТОРЮВАТИ ВІКНА



ВИМИКАТИ СВІТЛО В ОСЕЛЯХ



ГАСИТИ ВУЛИЧНЕ ОСВІТЛЕННЯ СВОЇХ БУДИНКІВ



ПРИБИРАТИ З ПІДВІКОНЬ УСІ ЛАМПИ, В ТОМУ ЧИСЛІ Й ФІТОЛАМПИ ПО ДОГЛЯДУ ЗА РОСЛИНАМИ





ЯК ПЕРЕЖИТИ КРИЗУ ТА ЗБЕРЕГТИ СПОКІЙ

ІСТЕРИКА. Ознаки:

- *надмірне збудження, безліч рухів*
- *мова емоційно насичена, швидка*
- *крики, ридання*

ЯК ДОПОМОГТИ?

1. Створіть спокійну атмосферу. Необхідно залишитися з потерпілим наодинці, якщо це є безпечним для вас.

2. Несподівано вчиніть дію, яка може сильно здивувати (наприклад, гучно плесніть долонями).

3. Говоріть із постраждалими короткими фразами, впевненим тоном.

4. Після "істерики" настає втома, втрата сил. Укладіть постраждалого спати.

ЯК ДІЯТИ

ПРИ ВИЯВЛЕННІ ПІДОЗРІЛОГО ПРЕДМЕТА ?

ПОРЯДОК ДІЙ



НЕ ЧІПАТИ, НЕ ПІДХОДИТИ,
НЕ ПЕРЕСУВАТИ, НЕ КУРИТИ,
НЕ КОРИСТУВАТИСЬ МОБІЛЬНИМ
ТЕЛЕФОНОМ В РАДІУСІ 100 М



ЗАТЕЛЕФОНУВАТИ ДО СЛУЖБИ
ПОРЯТКУНКУ ЗА НОМЕРОМ 101
ТА ПОЛІЦІЇ ЗА НОМЕРОМ 102

101/102



ЗАПАМ'ЯТАТИ ЧАС ТА МІСЦЕ
ВИЯВЛЕННЯ. БУТИ ГОТОВИМ
ОПИСАТИ ЗОВНІШНІЙ ВИГЛЯД



ПОПРОСИТИ ЛЮДЕЙ ПОКИНУТИ
НЕБЕЗПЕЧНУ ЗОНУ В РАДІУСІ
НЕ МЕНЬШЕ 100 М



ДОЧЕКАТИСЯ ПРИБУТТЯ ПОЛІЦІЇ,
ВКАЗАТИ МІСЦЕ РОЗТАШУВАННЯ
ПРЕДМЕТА, ЧАС І ОБСТАВИНИ
ЙОГО ВИЯВЛЕННЯ



ДІЯТИ ПО ВКАЗІВЦІ ПРЕДСТАВНИКІВ
ПРАВООХОРОННИХ ОРГАНІВ

ЗВЕРТАЙТЕ УВАГУ



ЗАЛИШЕНІ СУМКИ, ЗГОРТКИ,
ІГРАШКИ МОЖУТЬ ВИЯВИТИСЬ
ВИБУХОВИМИ ПРИСТРОЯМИ

ОЗНАКИ ВИБУХОВОГО ПРИСТРОЮ



НАЯВНІСТЬ ПРОВІДІВ, СКОТЧУ, АНТЕНИ,
ПРИВ'ЯЗАНОГО МОБІЛЬНОГО ТЕЛЕФОНУ,
ЕЛЕМЕНТІВ ЖИВЛЕННЯ



НЕЗВИЧАЙНЕ РОЗТАШУВАННЯ
(НЕ ХАРАКТЕРНЕ ДЛЯ ПОДІБНИХ
ПРЕДМЕТІВ)



ШУМ ЗСЕРЕДИНИ (ДЗИЖЧАННЯ, КЛАЦАННЯ,
ЦОКАННЯ І ТОЩО)



РОЗТЯЖКИ З ДРОТУ, МОТУЗОК,
ШПАГАТУ



СПЕЦИФІЧНИЙ ЗАПАХ



ГУ ДСНС УКРАЇНИ
У КИЇВСЬКІЙ ОБЛАСТІ

НЕ ПРАЦЮЙТЕ КОРЕГУВАЛЬНИКАМИ ВОГНЮ У ВОРОГА!

РАДА

ЯКЩО ВИ НЕ ХОЧЕТЕ ДОПОМАГАТИ ВОРОГУ
ЗНИЩУВАТИ НАШІ МІСТА І СЕЛА, ТОДІ:



Не називайте точні цілі і об'єкти враження у соцмережах, у публічних виступах та коментарях для ЗМІ.



Не варто заявляти що в нас немає ПВО на конкретній ділянці фронту і вказувати географічні дані,



Не треба говорити публічно, що для заїзду в місто залишилась безпечною лише одна дорога і називати яка саме.

- **Не треба говорити чи писати** - ракета влучила у школу №7. Доцільніше заявити - ракета влучила у такому-то населеному пункті в житловий квартал.
- **Не варто говорити** - ракетою цілились у вокзал, але потрапили к лікарню яка знаходиться недалеко.
- **Не треба говорити** - ракета влучила у склад поряд з аеродромом. Бо прилетить друга, третя і вже точно влучить в аеродром.

ЧОМУ ЦЕ ВАЖЛИВО?

Тому що 80% розвід інформації відпрацьовується з відкритих джерел. І такі повідомлення дозволяють ворогу корегувати вогонь по ваших же населених пунктах.



Знаки мінної небезпеки



× Для маркування небезпечних територій використовуються **спеціальні знаки**

× Червоного кольору квадрат або трикутник вершиною вниз



× Зображення **білого кольору череп** зі схрещеними кістками

× Напис "**Увага міни!**" або "Небезпечно міни!" або "**Danger mines!**"

**Ніколи не ігноруйте знаки мінної небезпеки,
не прибирайте та не переміщуйте їх!
Проводьте з дітьми роз'яснювальні бесіди**



Бачу покинуту чи підбиту військову техніку. Чому не можна підходити?

- ×** **ВИБУХОВІ ПРИСТРОЇ:** вони можуть бути встановлені в кинутій техніці, щоб вразити супротивника
- ×** **А ЧИ ЦИВІЛЬНИЙ ВИ:** коли знаходитесь біля техніки, вас можуть помилково прийняти за військового
- ×** **БОЄКОМПЛЕКТ:** боєприпаси, що не вибухнули, можуть знаходитися як усередині бойової техніки, так і бути розкидані навколо
- ×** **ДІТИ:** цікавість дітей та нерозуміння небезпеки може призвести до трагічних наслідків. Пам'ятайте, що діти копіюють поведінку дорослих

**Не наближайтесь до військової техніки,
не чіпайте боєприпаси та незнайомі предмети.
Проводьте з дітьми роз'яснювальні бесіди**



Навколо тривають бойові дії. Як заспокоїти дитину?

- ✘ Зберігайте спокій та впевненість
- ✘ Поясніть свої подальші кроки та план дій
- ✘ Дайте зрозуміти, що ви робите все можливе для її захисту і зараз важливо слухатись і не сперечатись
- ✘ Спробуйте відволікти увагу іграшками, жартами, руханками або читайте вголос
- ✘ Займайтесь дихальною гімнастикою: вдих – затримка дихання – видих – затримка дихання. Це допоможе дитині опанувати себе
- ✘ Якомога частіше обіймайте дитину, цілуйте та тримайте за руку



Як розпізнати саморобний вибуховий пристрій?

- × Перебуває у місцях масового скопичення людей
- × Наявність розтяжок, дроту, що тягнуться до предмета
- × Наявність елементів живлення, антен, таймера
- × Підозрілі звуки, характерний запах (газ, розчинник, хімічні речовини)
- × Саморобні вибухові пристрої можуть бути замасковані під мобільні телефони, іграшки та предмети побуту

Запам'ятайте: у разі виявлення вибухонебезпечного предмета не чіпайте та не намагайтеся його перемістити.

Повідомте про небезпечну знахідку на номер 101 або 102, інакше можуть постраждати інші люди



Артобстріл, але поряд немає укриття.

Що робити?

- ✘ Спустіться на нижній поверх або використовуйте тамбур, коридор. Приміщення має бути з несучими стінами і якнайдалі від вікон
- ✘ Ванна кімната - одне з найкращих місць за відсутності укриття. У ній немає вікон, а ємність для води може бути додатковою бронею від уламків
- ✘ Якщо можете розпізнати, з якого боку падають снаряди, можна вибрати для укриття кімнату в протилежному боці
- ✘ Лягайте на підлогу. Чим нижче будете знаходитись, тим більше шансів вижити
- ✘ Вікна в приміщенні потрібно заздалегідь підготувати – заклеїти скотчем «хрестами», закласти диванними подушками або закрити великими меблями. Гарним захистом від уламків будуть мішки з піском.

ЯКЩО ТРАПИВСЯ ЗАВАЛ У БУДИНКУ



ПОКЛИЧТЕ НА ДОПОМОГУ.
ПОВІДОМТЕ, ДЕ ВИ
ЗНАХОДИТЕСЬ.

СПОКІЙНО ЧЕКАЙТЕ,
ПОКИ РОЗБЕРУТЬ
ЗАВАЛ.



ЯКЩО ВАС НІХТО НЕ ЧУЄ



01

СПРОБУЙТЕ ВИВІЛЬНИТИ
РУКИ ТА НОГИ.

02

ОЦІНІТЬ НАВКОЛИШНЮ
ОБСТАНОВКУ.



ОБЕРЕЖНО РОЗБЕРІТЬ ЗАВАЛ.
НАМАГАЙТЕСЯ НЕ ЗАЧЕПИТИ ТЕ,
НА ЧОМУ ВСЕ ТРИМАЄТЬСЯ.

03

04

ЯКЩО НЕ ВПЕВНЕНІ В СВОЇХ
СИЛАХ, ТЕРПЛЯЧЕ КЛИЧТЕ
НА ДОПОМОГУ.



05

ЯКЩО Є МОЖЛИВІСТЬ,
СКОРИСТАЙТЕСЯ
ТЕЛЕФОНОМ, СТУКАЙТЕ
ПО ТРУБАХ, БАТАРЕЯХ
ОПАЛЕННЯ.

06

ЯКЩО НІХТО НЕ ЧУЄ,
СПРОБУЙТЕ
РОЗБИРАТИ
ЗАВАЛ.



07

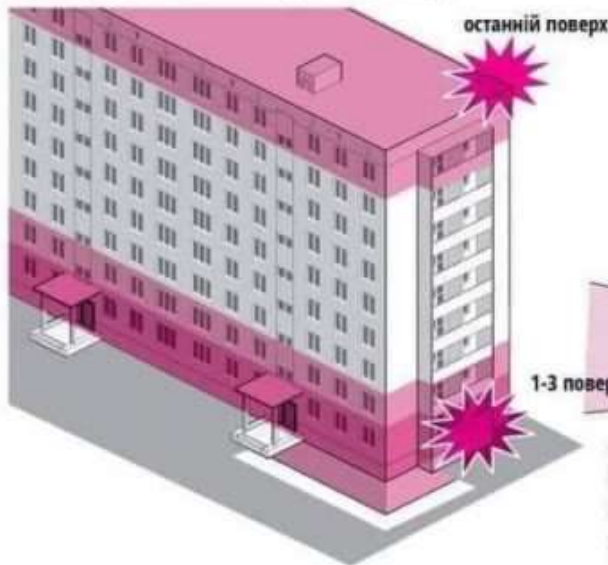
ЗВІЛЬНИВШИСЬ, ОГЛЯНЬТЕ
СЕБЕ, ЗА МОЖЛИВОСТІ
НАДАЙТЕ СОБІ ПЕРШУ
МЕДИЧНУ ДОПОМОГУ.

08

В ОЧІКУВАННІ ДОПОМОГИ
НАМАГАЙТЕСЬ УНИКНУТИ
ПЕРЕОХОЛОДЖЕННЯ.




Поверхи, небезпечні для сховища



Останній поверх — ненадійний при повітряній небезпеці.
Підвал (не бомбосховище) — висока ймовірність опинитися під завалом, особливо якщо в ньому тільки один вихід.

1-3 поверхи — небезпека ураження кулями, снарядами та осколками при вуличних боях.



СПОВІЩЕННЯ

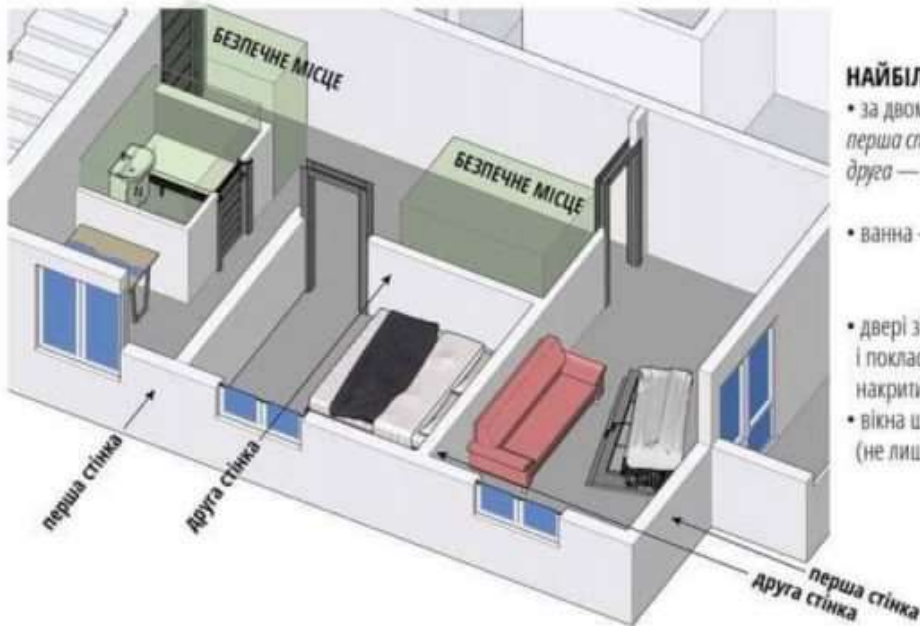
Сирена переривчаста — УВАГА ВСІМ!

Протягом 5 хвилин після подачі сигналу інформаційні канали радіо та телебачення передаватимуть актуальну інформацію.

СИРЕНА БЕЗПЕРЕРВНА — ПОВІТРЯНА НЕБЕЗПЕКА!

Негайно шукайте укриття

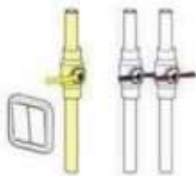
Де ховатися у квартирі?



НАЙБІЛЬШ БЕЗПЕЧНО

- за двома глухими стінками
перша стінка бере на себе основний удар, друга — захищає від уламків та осколків
- ванна — якщо без газового котла
- двері зі склом слід зняти з петель і покласти на підлогу в іншій кімнаті, накрити щупкою тканиною, ковдрою
- вікна щільно закрити (не лишати навіть режим провітрювання)

Після сповіщення про повітряну небезпеку



ВИМКНІТЬ!

- світло
- газ
- воду
- загасіть вогонь у печі



ГАЗОВИЙ БАЛОН

- від'єднайте
- спустіть тиск
- покладіть лежачи в безпечне місце за кілька стінок від вашого сховища

Мати з собою

- запас їжі сухої мінімум на 2 доби
- запас води по 3 л/особу в добу
- засоби зв'язку (радіоприймач на батарейках, мобільні телефони та павербанки до них)
- ліхтарик
- свисток (хоч би й дитячий, аби голосний) для подачі сигналів у випадку завалу